

METODO DIAGNOSTIC

RYODORAKU

***Definição;**

Ryo: com

Do: caminho

Raku: traçado

“caminho da melhor passagem”

RYODORAKU

DEFINIÇÃO:

É UM MÉTODO DIAGNÓSTICO QUE UTILIZA A MEDIÇÃO DA RESISTÊNCIA ELÉTRICA DA PELE PARA SE VERIFICAR ALGUM TIPO DE DESARMONIA.

20: HIPÓTESE DOS PONTOS ELETRICIZÁVEIS;

40: Dr. Nakatami INICIA ESTUDOS SOBRE A TEORIA DOS MERIDIANOS.

PESQUISA

AM SELECIONADOS PACIENTES COM SÍNDROME NEFRÓTICA

*DO FEITO A ANÁLISE DA ELETROPERMEABILIDADE DE TODO
CUPONTOS EXISTENTES NO CORPO;*

*S A ANÁLISE VERIFICOU – SE QUE TODOS OS PONTOS DO
DIANO DO RIM SE ENCONTRAVAM ELETRICAMENTE ALTERAD*

*OU – SE ENTÃO, APÓS ESSES RESULTADOS, UMA OUTRA
UISA, QUE TINHA O OBJETIVO DE DESCOBRIR O MOTIVO PEL
OCORRERAM ESSAS ALTERAÇÕES, LOGO NO MERIDIANO D*

GINDO ENTÃO A TEORIA DO SISTEMA NERVOSO AUTONÔMO.

AUTÔNOMO

NEUROANATOMIA BÁSICA:

- ***SISTEMA NERVOSO PARASIMPÁTICO;***
- ***SISTEMA NERVOSO SIMPÁTICO.***

**REGULAÇÃO É DADA PELO NERVO VAGO, QUE É CONTROLADA
PLOS CENTROS CEREBRAIS E REGIÃO SACRAL;**

PRINCIPAL NEUROTRANSMISSOR – ACETILCOLINA;

VASODILATAÇÃO;

FREQUÊNCIA CARDÍACA;

FORÇA DE CONTRAÇÃO CARDÍACA;

PRESSÃO ARTERIAL;

BRONCOCONSTRIÇÃO.



SIMPÁTICO

***IRVAÇÃO É DADA POR FIBRAS NERVOSAS PRÉ-GANGLIONAR
S GANGLIONARES SITUADOS NA REGIÃO PARA VERTEBRAL
ÁCICA E LOMBAR;***

***BERA NEUROTRANSMISSOR ADRENALINA NA MEDULA DA SU
IAL;***

VASOCONSTRIÇÃO;

FREQUÊNCIA CARDIACA;

FORÇA DE CONTRAÇÃO CARDÍACA;

PRESSÃO ARTERIAL;

BRONCOCONSTRIÇÃO.



S.N. SIMPÁTICO RECEBE E EMITE INÚMERAS FIBRAS NERVOSAS PARA DIVERSAS PARTES DO CORPO;

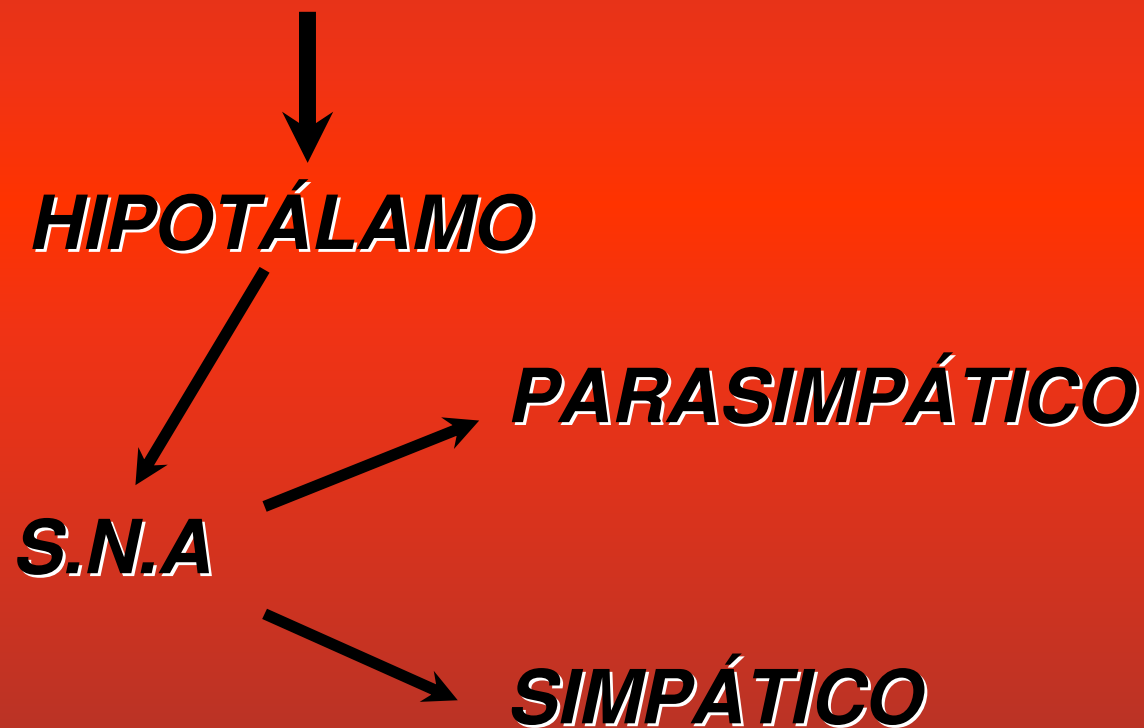
sendo controlado pelo HIPOTÁLAMO, estrutura cerebral, que faz parte do S.N.C – DIENCÉFALO – realizando importantes funções para o controle homeostático do organismo;

PRINCIPAIS FUNÇÕES:

- FOME;**
- SEDE;**
- CONTROLE HIDRÍCO;**
- EMOÇÕES;**
- TEMPERATURA**

EMA NERVOSO AUTONÔMO - MEDICINA TRADICIONAL CHINESE

CENTROS SUPERIORES – HEMISFÉRIOS CEREBRAIS



STEMA

HIPOTÁLAMO

**FISIOENERGIA
ZANG - FÚ**

IAS

FIBRAS NERVOSAS

MERIDIANOS

UNÇÕES

HOMEOSTASE

S.N.A

```
graph TD; SNA[S.N.A] --> EC[ESTIMULAÇÃO CUTÂNEA]; EC --> AP[ALTERAÇÃO DA PERMEABILIDADE DOS ACUPONTOS]; AP --> D[DIAGNÓSTICO];
```

ESTIMULAÇÃO CUTÂNEA

ALTERAÇÃO DA PERMEABILIDADE DOS ACUPONTOS

DIAGNÓSTICO

NERVOS AFERENTES

HIPOTÁLAMO

EMOCÕES

SEDE

FOME

**SISTEMA
VASOMOTOR**

**SISTEMA
RESPIRATÓRIO**

SNA

HOMEOSTASE



CÓRTEX PRÉ-FRONTAL  ***ANALISADOR***

STEMA LÍMBICO  ***MEMÓRIA EMOCIONAL***

POTÁLAMO  ***EFETUADOR MOTOR***

- CÓRTEX PRÉ-FRONTAL

- SISTEMA LIMBICO

- HIPOTÁLAMO

PSICOLOGIA CHINESE

5 ELEMENTOS

- FÍGADO

HUN

RAIVA

- PULMÃO

PO

TRISTEZA

- RIM

ZHI

MEDO

- CORAÇÃO

SHEN

ALEGRIA

HUN

PI

ZHI

Shen

PI



SHÉN

CÉREBRO



**EXTERIORIZAÇÃO
INTERIORIZAÇÃO**

VENTO

CALOR

SECURA

UMIDADE

FRIO

***IMEPEDÂNCIA
DA PELE***

***CIRCULAÇÃO
DO WEI QI***



WEI QI FRACO



F.P.E



PATOLOGIA

ELETROFISIOLOGIA DOS ACUPONTOS

PONTOS DE ACUPUNTURA POSSUEM UM POTENCIAL ELÉTRICO DIFERENCIADO DOS TECIDOS ADJACENTES, E ESSE POTENCIAL ELÉTRICO ESTA SUJEITO A ALGUMAS ALTERAÇÕES, DEVIDO A:

- FATORES PATÓGENOS EXTERNOS;***
- FATORES PATÓGENOS INTERNOS.***

DIAGNOSTICO

***REALIZADO ATRAVÉS DA MEDIÇÃO DO POTENCIAL ELÉTRICO
PONTOS ESPECÍFICOS DOS MERIDIANOS PRINCIPAIS;***

9, C7, CS7, ID5, TA4, IG5, BP3, F3, R4, B65, E42, VB4

**DETERMINADA PELA CAMADA CÓRNEA, QUE LOCALIZA – SE
ESTRATO SUPERIOR DA EPIDERME;**

**A CAMADA CÓRNEA É ENCONTRADA UMA GRANDE QUANTIDADE
LÍQUIDOS ORGÂNICOS – ÍONS – COM CARGA POSITIVA E CARGA
NEGATIVA;**

**ESSAS CARGAS POR DIFERENÇA DE PRESSÃO PASSAM PARA
O EXTERNO;**

EFEITO PONTA

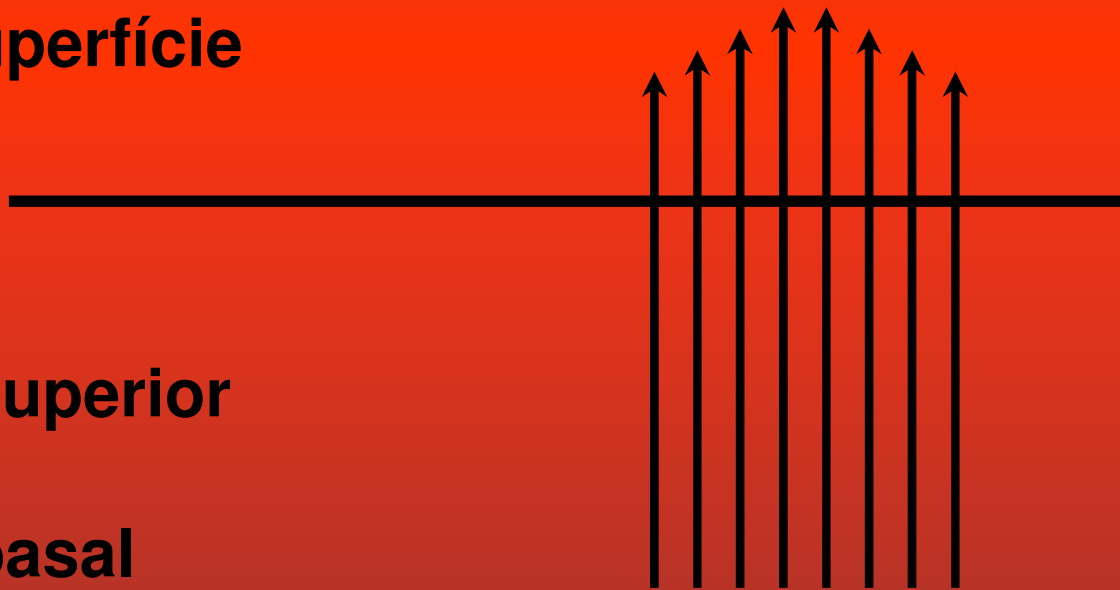
evaporação

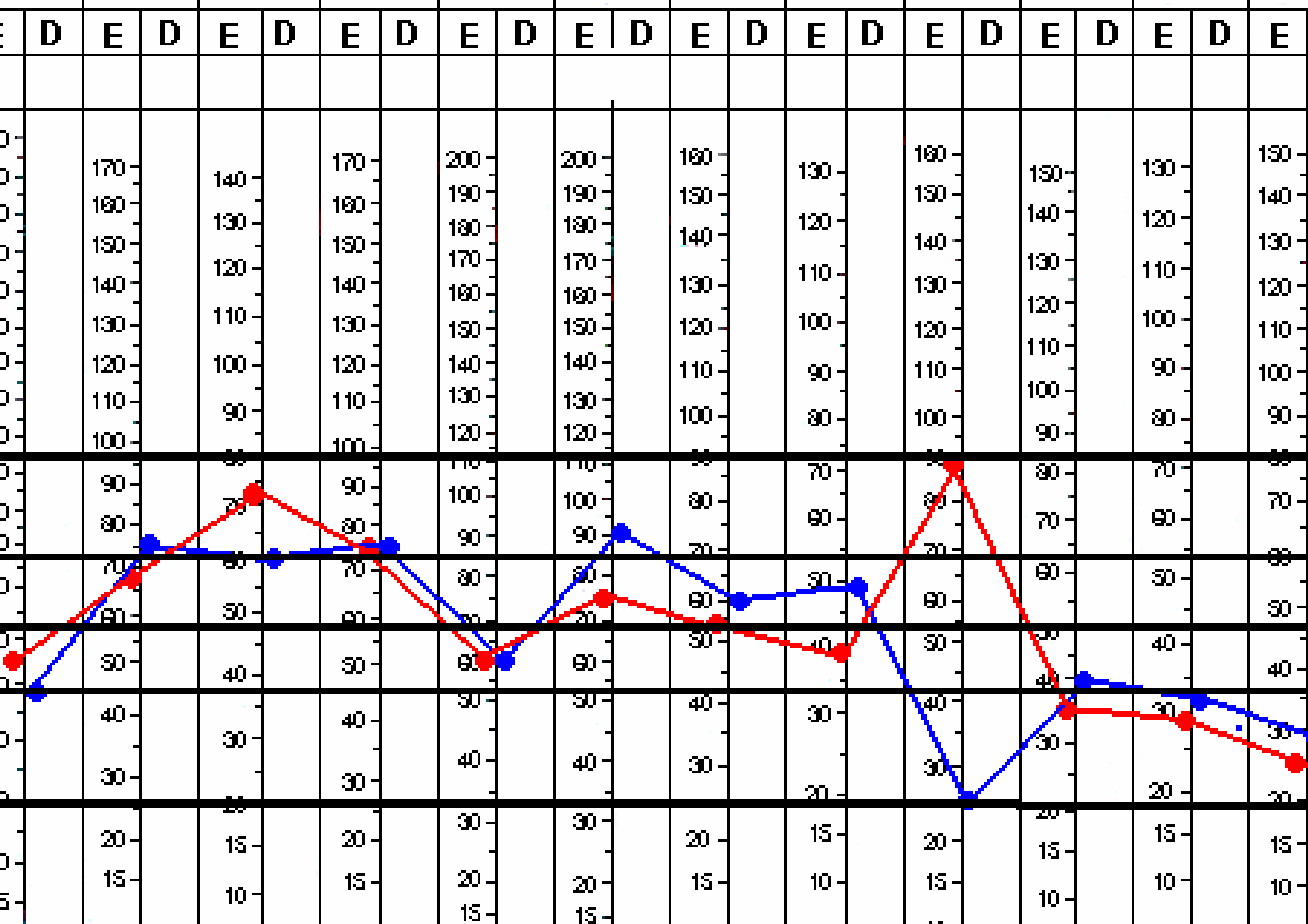
superfície

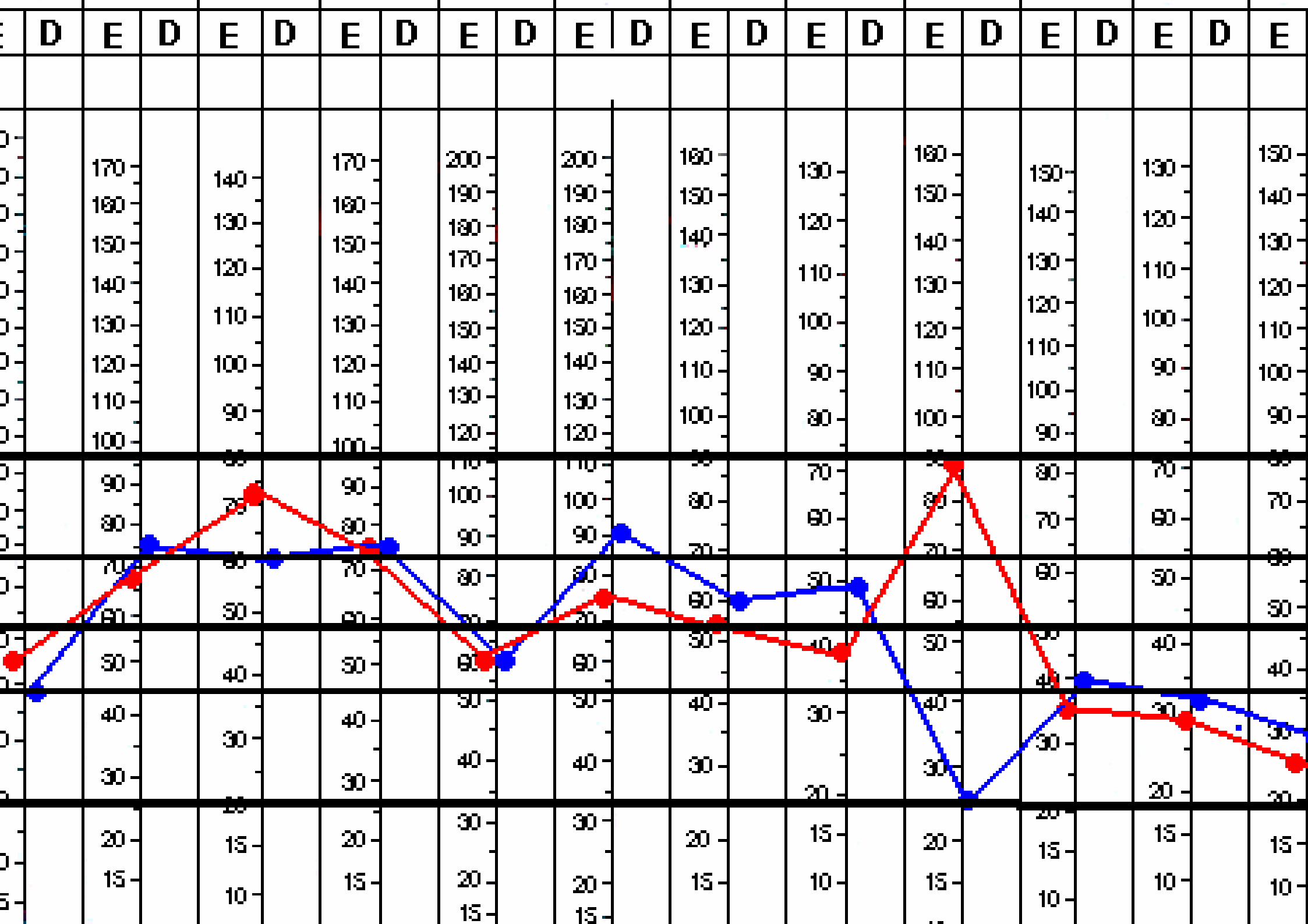
superior

basal

Secreções orgânicas







- METÓDO TRADICIONAL DA MTC

- PONTOS SHU-DORSAIS

- PONTOS DORSAIS

- DIETÉTICA

MÉTODOS TRADICIONAIS;

EFEITO DE TONIFICAÇÃO SEDACÃO CONFORTE

ESTABILIDADE.

B14 – CIRCULAÇÃO - SEXUALIDADE

B15 – CORAÇÃO

B16 – ASSENTAMENTO GERAL

B17 – DIAFRAGMA

B18 – FÍGADO

B19 – VESÍCULA

B20 – BAÇO-PÂNCREAS

B21 – ESTÔMAGO

B22 – TRIPLO-AQUECEDOR

PONTOS.

-B42; PULMÃO

-B44; CORAÇÃO

-B47; FÍGADO

-B49; BP

-B52; RIM

...PACIENTE COM 70 ANOS, SE APRESENTA COM SINTOMAS DE
...ANDO MUITA DOR LOMBAR, CONTA AINDA QUE A UNS 2 ANOS
...CABELOS COMECARAM A FICAR BRANCOS E QUE SEUS DENTES
...AM MAIS SENSIVEIS A PONTO DE PERDE-LOS QUASE QUE TOTAL-
...E NESSES DOIS ÚLTIMOS ANOS...MEDIANTE A ESTES SINTOMAS
...IENTE FOI INDAGADA SOBRE QUANTOS FILHOS E QTO TEMPO TEVE
...SMOS, CONTA QUE O SEU ÚLTIMO FILHO ELA TEVE A DOIS ANOS E
...NHA AO TODO 5 FILHOS E QUE PERDERA DOIS DURANTE A GRA
...SUA SITUAÇÃO EMOCIONAL ERA MUITO COMPLICADA POIS A
...A SOFRIA A UNS 20 ANOS (sic), DE UM MEDO TERRÍVEL DE ÁGUA E
...TURA, COM P PASSAR DO TEMPO COMECOU A SENTIR MUITO MEDO
...RRER...CONTA AINDA QUE TEM MUITA DÚVIDA QUANDO TEM QUE
...R ALGUMA DECISÃO...RELATA TAMBÉM QUE SEU INTESTINO FICA
...PRESO NO OUTONO E QUE SUA GASTRITE TAMBÉM ATACA (sic),
...MESMO PERÍODO.CONTA QUE GOSTA MUITO DO QUE É SALGADO
...STA O QUE É AMARGO.

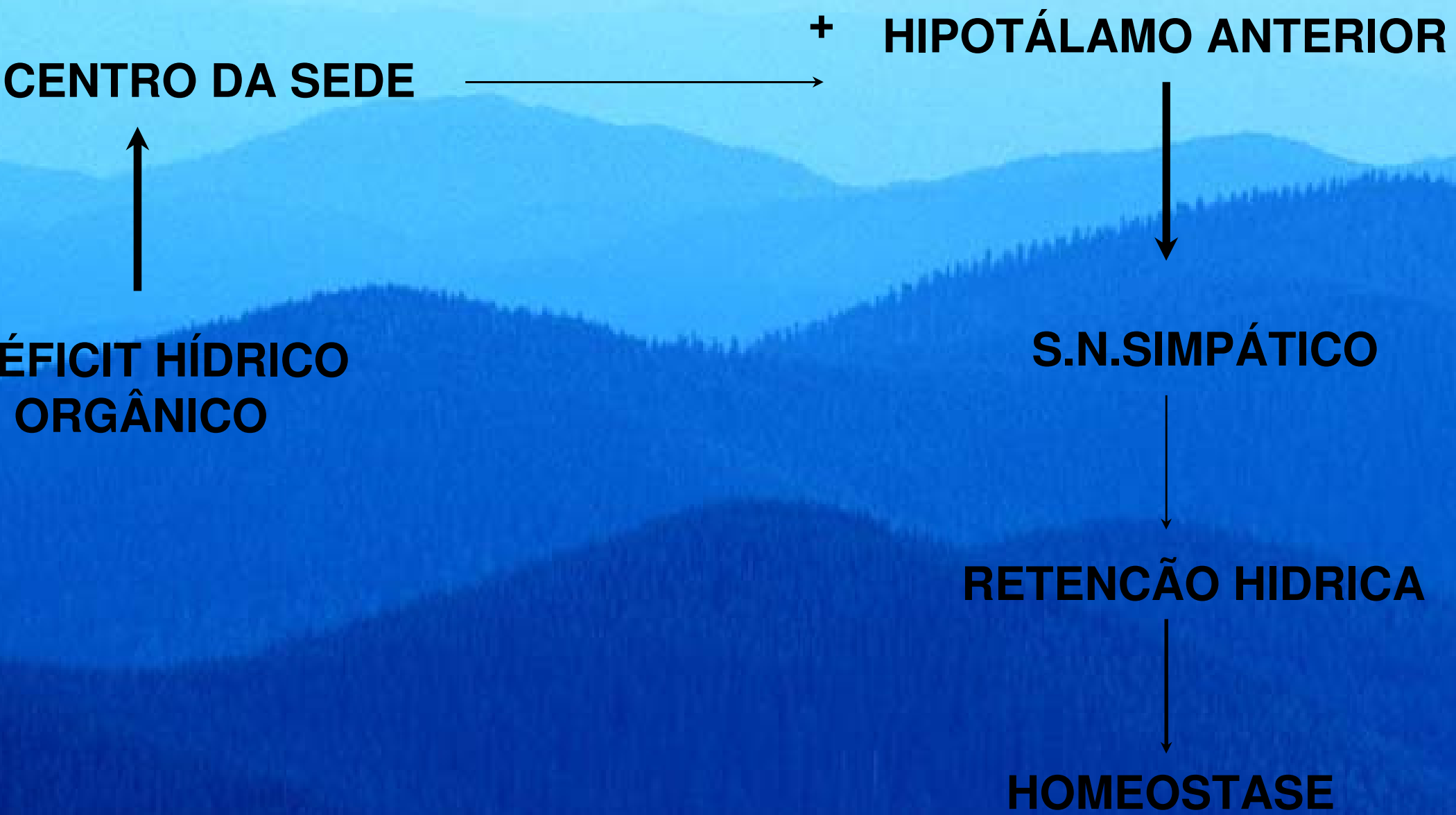
...E O TRATAMENTO;

A- TRADICIONAL

B- SHU DOPSAI

D- DIETÉTICO

SEDE,



RO VASOMOTOR




HIPOTALÁMO

ACÃO SISTÊMICA



S.N.S

S.N.P



FC, FR, TONUS MUSCULAR
NCODILATAÇÃO, VASOCONSTRICÇÃO



FC, FR, TONUS MUSCULAR
BROCOCONSTRICÇÃO, VSOD



FOME

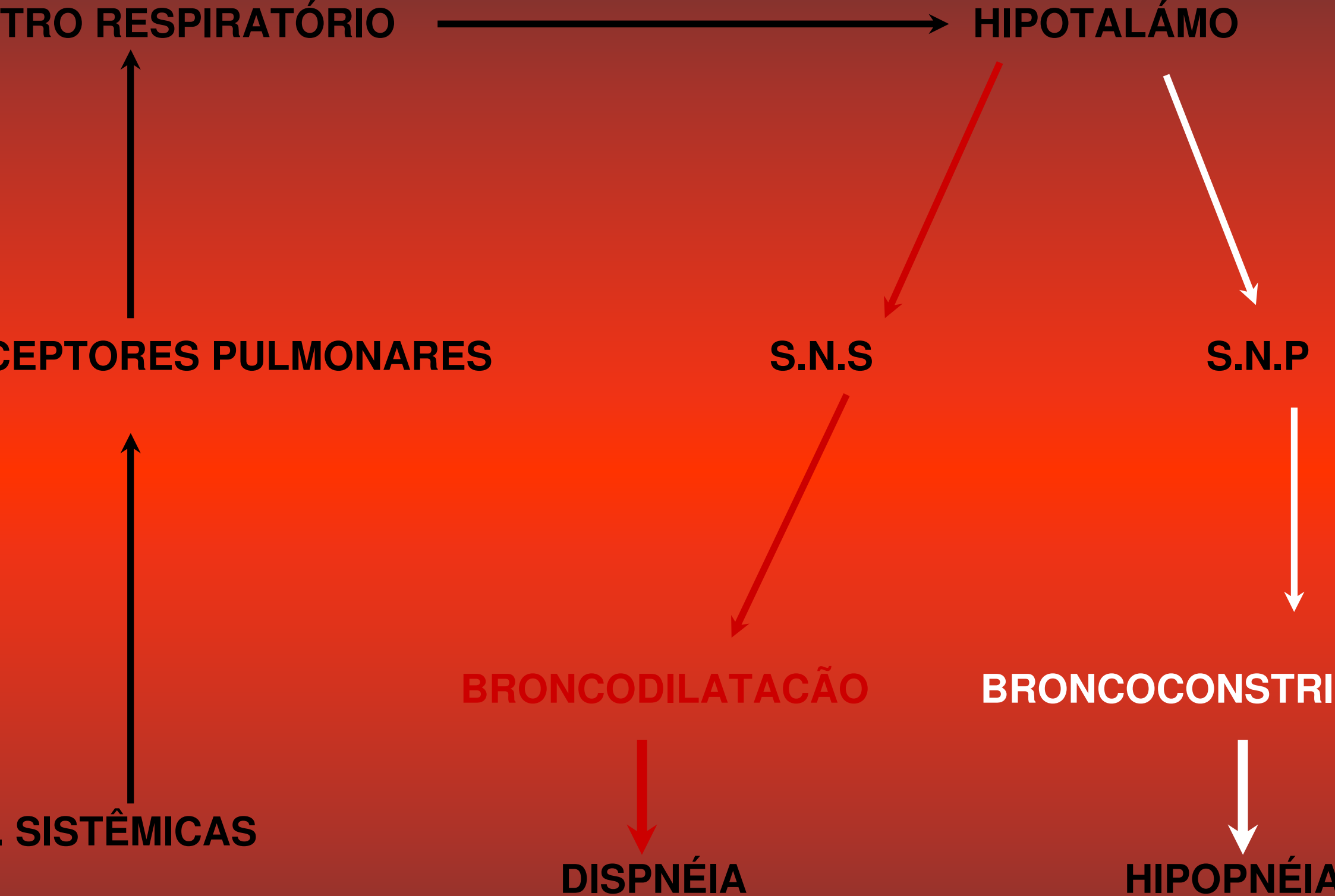
ESTOMÂGO → **HIPOTALÁMO**

S.N.S

S.N.P

↑ **UOL**

↑ **UOL**



5 EMOCÕES;

- IRA

- TRISTEZA

- MEDO

- PREOCUPAÇÃO

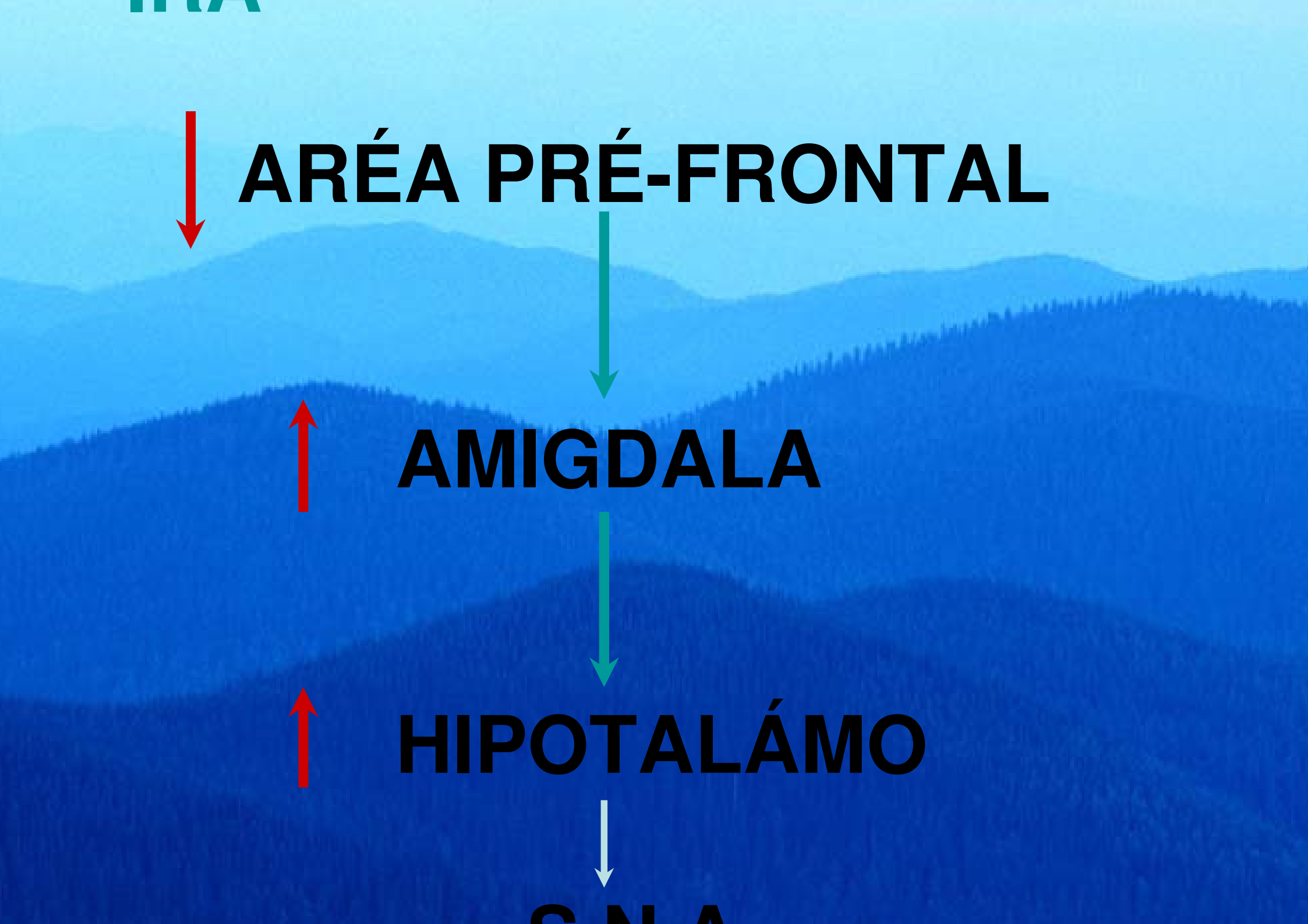
- ALEGRIA

ARÉA PRÉ-FRONTAL

AMIGDALA

HIPOTALÁMO

C.N.A.



- INCAPACIDADE DE EXPRESSAR SEUS PRÓPRIOS SENTIMENTOS



FRUSTRAÇÃO



**ÁLCOOL
DROGAS**



SEROTONINA



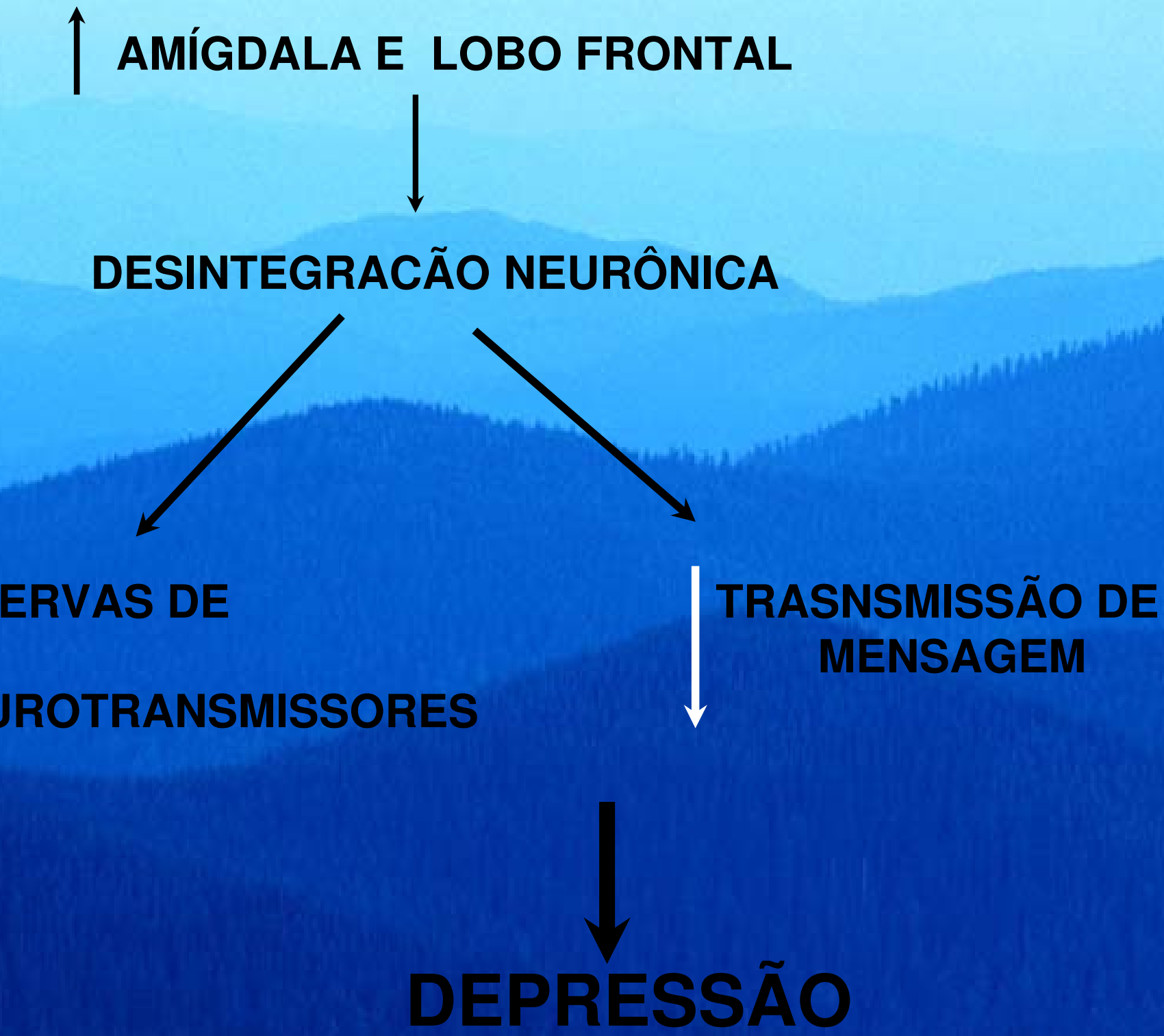
**CÓRTEX
PRÉ-FRONTAL**



CÓRTEX PRÉ-FRONTAL DIREITO
AMIGDALA ESQUERDA



AMÍGDALA DIREITA
CÓRTEX PRÉ-FRONTAL ESQUERDO



- COMPREENDE;


DECISÃO DE LUTAR E FUGIR

ACUMÚLO DE ESTRESSE E ANSIEDADE

IMOBILIDADE

COMPREENDE DOAS VIAS NEUROFISIOLÓGICAS

1- VIA DIRETA – INFERIOR



TOSCO

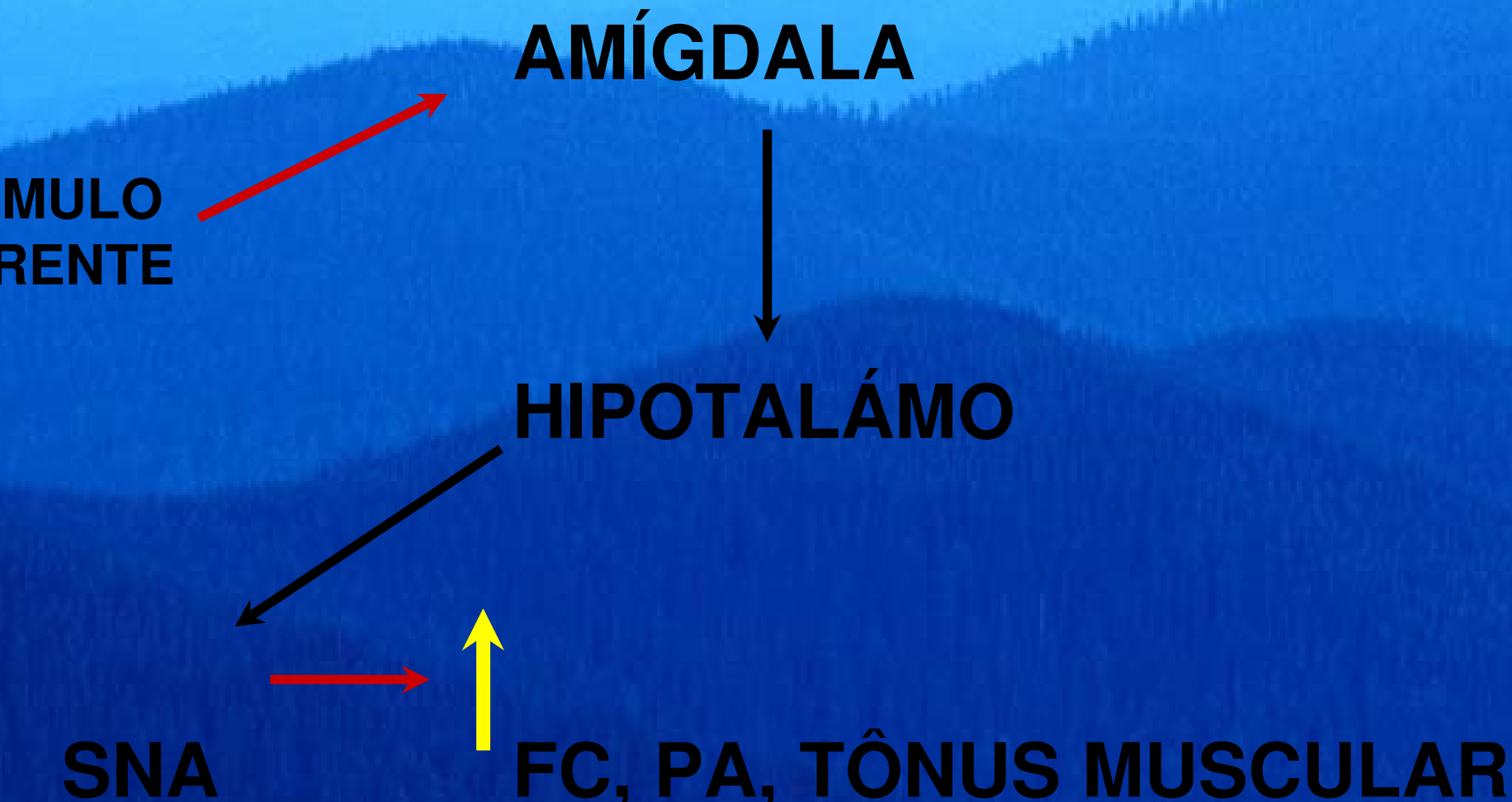
**ACIDENTADO
+ RÁPIDO**

2- VIA INDIRETA – SUPERIOR



**AVALIAÇÃO
PONDERADO
+ LENTO**

1- VIA DIRETA – VIA SUPERIOR



VIA INDIRECTA – VIA INFERIOR

CÓRTEX FRONTAL



AMÍDALA



HIPOTÁLAMO



FC, PA, TONUS MUSCULAR

ALEGRIA

- **SENSAÇÃO FISIOLÓGICA DE CALOR E PRAZER**

‘satisfação na qual vale a pena a sobrevivência’

- CENTROS DO PRAZER;

HIPOTALÁMO

SEPTO

N. ACUMBENTE

NEUROTRANSMISSORES

The diagram features a blue background with a mountain range. A vertical black arrow on the left points upwards. A black rectangular box on the right contains an arrow pointing to the text 'CENTRO DO PRAZER'. The neurotransmitters are listed in two groups: red text for Dopamine, Serotonin, and Norepinephrine; and yellow text for Oxytocin and Phenethylamine.

DOPAMINA
SEROTONINA
NOREPINEFRINA


OCITOCINA
FENILTILAMINA

**CENTRO
DO PRAZER**


F.P.E



IMPEDÂNCIA DA PELE



ALTERAÇÃO SENSORIAL



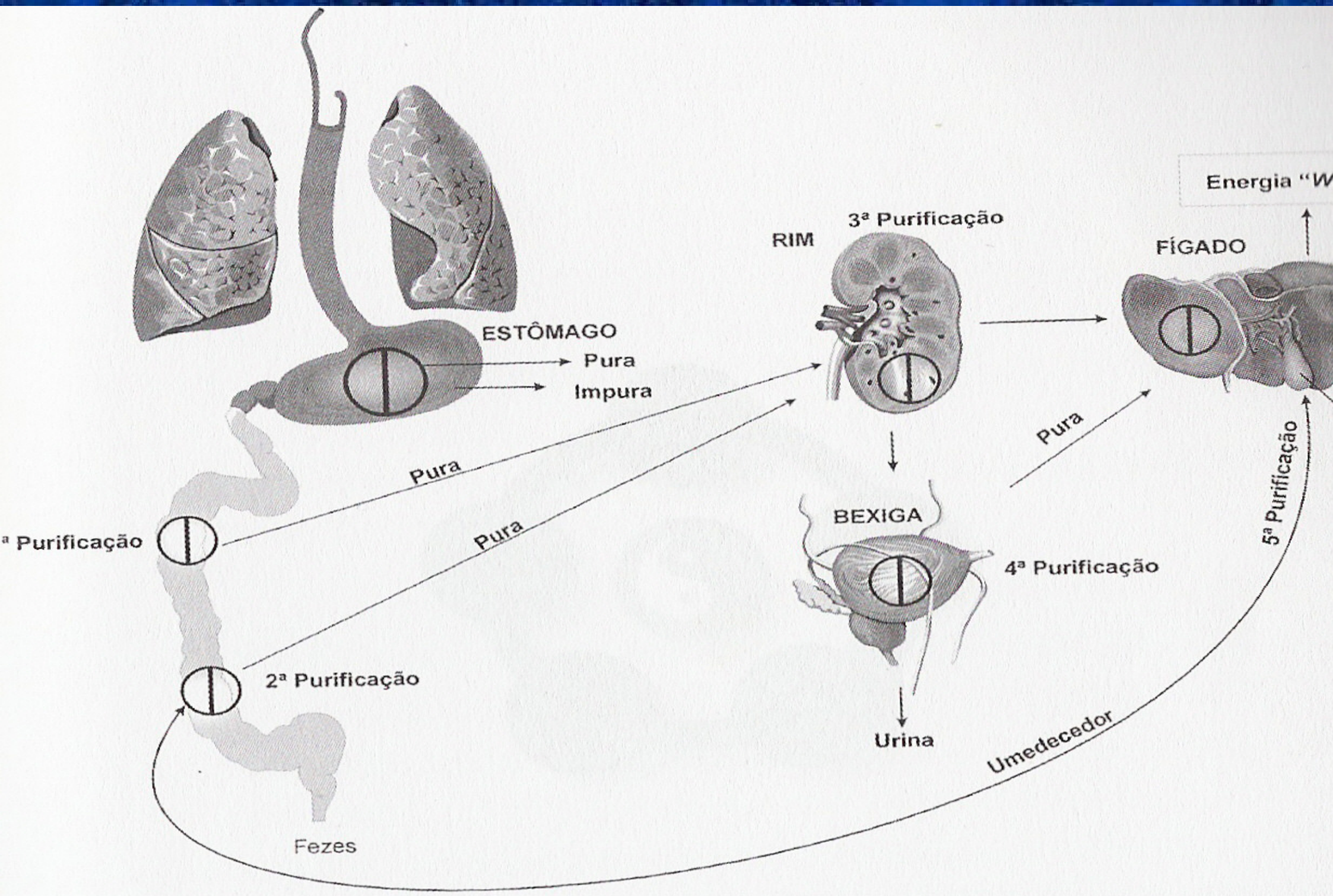
ESEQUILIBRIO



S.N.A



PATOLOGIA



DIAGNÓSTICO

TERACÃO DA ELETROPERMEABILIDADE DO
PONTO E DE PONTOS E ELETROPEMEAVEIS

Assumem trajeto YANG – medial do Pangguang

Carreiam Qi Ancestral para os ZANG-FU

Eficazes na SEDAÇÃO – TONIFICAÇÃO

Sofrem ataque dos F.P.E. – DESEQUILÍBRIO

CORRESPONDÊNCIA COM O S.N.A

PONTOS DORSAIS

- PONTOS QUE REGULARIZAM AS
MATRIZES EMOCIONAIS.

- MERIDIANO EXTERNO DA BEXIGA

DIETÉTICA;

**- 5 SABORES;
TONIFICAM**

AVIDEZ POR DETERMINADO

SABOR SIGNIFICA DESARMONIA