Monitoramento das Práticas Integrativas e Complementares

O crescimento do acesso as PICS pode ser observado ao longo dos anos, onde em 2018, cerca de 92% dos municípios ofertam pelo menos uma PICS. No entanto, o acesso a acupuntura ainda permanece restrito à 543 municípios, onde mais de 5 mil municípios não possuem essa oferta. Atualmente, apenas 50% dos procedimentos da acupuntura são realizados por médicos, os outros profissionais são responsáveis por metade do acesso que a população tem a esse importante recurso terapêutico. Nesse sentido, a reserva de mercado para os médicos, irá prejudicar a população que recebeu mais de 350 mil atendimentos.
Quando observado o procedimento de auriculoterapia, um procedimento também da acupuntura, mas mais simples, os médicos foram responsáveis apenas por 16% dessa oferta, dos mais de 260 mil atendimentos realizados.
Assim, a garantia da multiprofissionalidade da acupuntura é essencial para garantir acesso público à esse recurso terapêutico. A reserva de mercado tem limitado a ampliação no SUS, e restringindo mais de 5 mil municípios em seu direito à saúde. A definitiva regulamentação da acupuntura multiprofissional possibilitará com que médicos, fisioterapeutas, enfermeiros, acupunturistas, e todos habilitados, a atuarem juntos para ampliar o acesso ao cuidado que a população tem por direito constitucional.

As Práticas Integrativas e Complementares, como são chamadas no Brasil, são reconhecidas pela Organização Mundial da Saúde (OMS). Os documentos da OMS orientam os países a adoção dessas práticas nos seus sistemas nacionais de saúde. No Brasil, estas práticas foram reconhecidas e tiveram a ampliação solicitadas no SUS em todas as Conferências Nacionais de Saúde, maior espaço representativo de gestores, trabalhadores e usuários, incluindo a 15ª Conferência Nacional de Saúde realizada em 2015. Além disso, diversos conselhos profissionais de saúde reconhecem e orientam o uso ético por seus profissionais, como enfermagem, odontologia, fisioterapia, farmácia, entre outros.

No SUS estas práticas são realizadas em mais de 26 mil estabelecimentos de saúde, por profissionais de saúde, de forma complementar ao cuidado convencional. Elas estão presentes em 92% dos municípios.

Em 2006, o Ministério da Saúde instituiu a Política de Práticas Integrativas e Complementares como medida para tratamento de seus pacientes no SUS. A princípio eram ofertadas cinco práticas no SUS: acupuntura, homeopatia, medicina antroposófica, termalismo e fitoterapia. Em 2017, o Ministério da Saúde adotou mais 14 práticas integrativas e complementares, como parte do tratamento no SUS. Entre elas biodança, dança circular, musicoterapia, reiki, shantala, quiropraxia, yoga, entre outras. São mais de 5 milhões de brasileiros que se beneficiam com essas atividades coletivas ou individuais.

E agora em 2018, um ano depois da segunda ampliação, o Ministério da Saúde incluiu outras 10 práticas, como apiterapia, terapia de florais, constelação familiar e aromaterapia, perfazendo um rol de 29 práticas ao todo ofertadas no SUS. Como diz o nome, práticas complementares, não são práticas que substituem nenhum tratatamento.

As práticas integrativas são custeadas com recurso do PAB (Piso da Atenção Básica) que pagam também as equipes de saúde da família, agentes comunitários entre outras ações da atenção básica, não há recurso específico para as práticas.

Em 2016, foram informados 2.203.661 atendimentos individuais (avaliação e/ou sessão) de PICS, realizados em 3.813 estabelecimentos de saúde da Atenção Básica presentes em 1.744 municípios. Foram ofertadas 224.258 atividades coletivas com 3.537.845 participantes. Essas atividades ocorreram em 5.262 Unidades Básica de Saúde (UBS), distribuídas em 2.218 municípios. Os dados de 2016 referem-se a antroposofia aplicada à saúde, fitoterapia, homeopatia, medicina tradicional chinesa, práticas corporais e mentais e termalismo/crenoterapia.

Em 2017, 88% dos municípios ofertaram PICS e foram registrados 1.048.013 atendimentos individuais, mais 157.143 procedimentos de PICS e 216.672 atividades coletivas com 4.904.728 participantes na Atenção Básica, em 22.164 estabelecimentos. Na média e alta complexidade, foram realizadas 1.143.073 procedimentos de PICS em 1.352 estabelecimentos.

Em 2018, segundo dados parciais, 92% dos municípios ofertaram PICS e foram registrados 1.048.006 atendimentos individuais, mais 355.471 procedimentos de PICS e 315.994 atividades coletivas com 6.670.332 participantes na Atenção Básica, em 25.197 estabelecimentos. Na média e alta complexidade, foram realizadas 1.110.780 procedimentos de PICS em 1.499 estabelecimentos.

Monitoramento específicos da Medicina Tradicional Chinesa/Acupuntura

a) Número de Serviços de Práticas Integrativas específicos de acupuntura

Região	2015/Dez	2016/Dez	2017/Dez	2018/Dez
Região Norte	16	17	20	24
Região Nordeste	98	148	171	251
Região Sudeste	536	628	762	865
Região Sul	91	96	187	224
Região Centro-Oeste	50	54	63	83
TOTAL	**791**	**943**	**1.203**	**1.447**

b) Monitoramento dos procedimentos no Sistema de Informação Ambulatorial do SUS (SIA/SUS)

1. Procedimentos: 0309050014 SESSAO DE ACUPUNTURA APLICACAO DE VENTOSAS / MOXA, 0309050022 SESSAO DE ACUPUNTURA COM INSERCAO DE AGULHAS, 0309050030 SESSÃO DE ELETROESTIMULAÇÃO

Profissional - CBO	2016	2017	2018	Total
TOTAL	**948.778**	**744.723**	**710.947**	**2.404.448**
BIOMÉDICO	14.249	16.685	15.200	46.134
CIRURGIÃO DENTISTA	13.123	9.262	8.577	30.962
EMFERMEIRO	40.952	40.042	40.848	121.842
FARMACÊUTICO	6.705	6.988	9.543	23.236
FISIOTERAPEUTA	331.013	245.478	230.490	806.981
FONOAUDIÓLOGO	12.474	3.965	2.520	18.959
MÉDICO	458.700	369.162	355.817	1.183.679
PSICÓLOGO	58.790	40.549	16.947	116.286
TERAPEUTA OCUPACIONAL	12.772	12.592	31.005	56.369

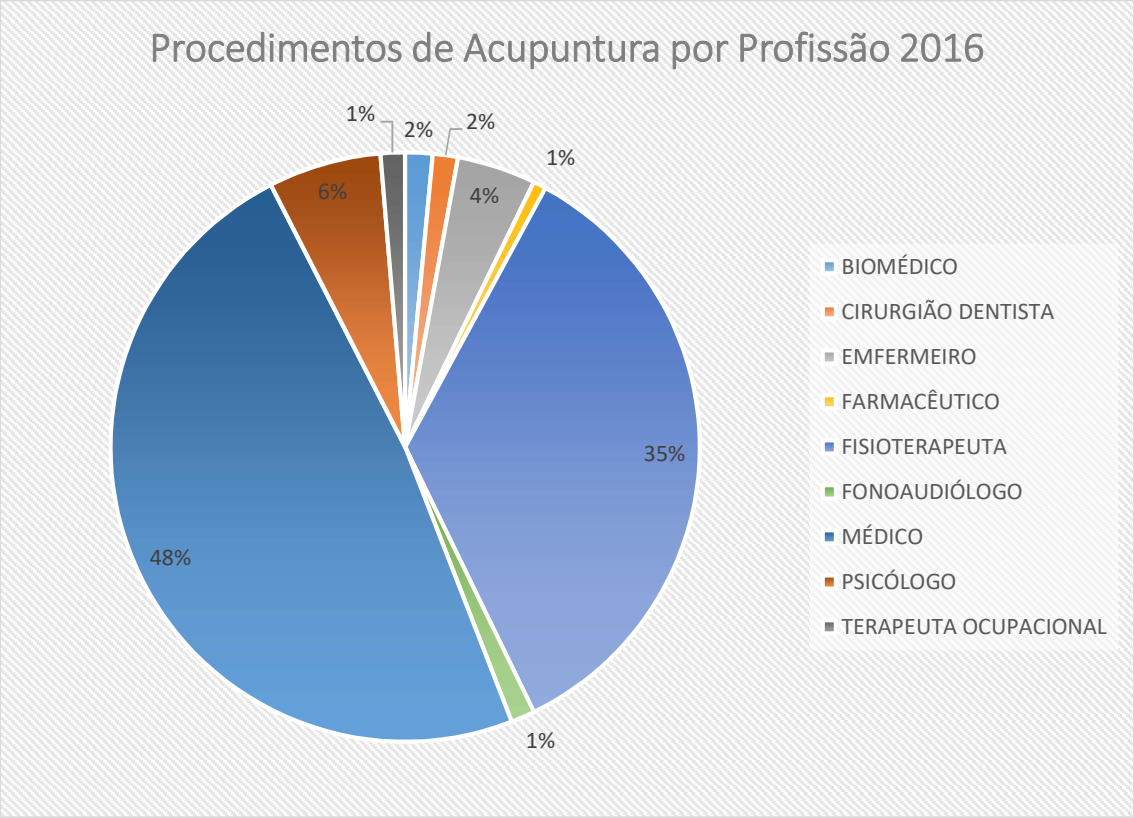

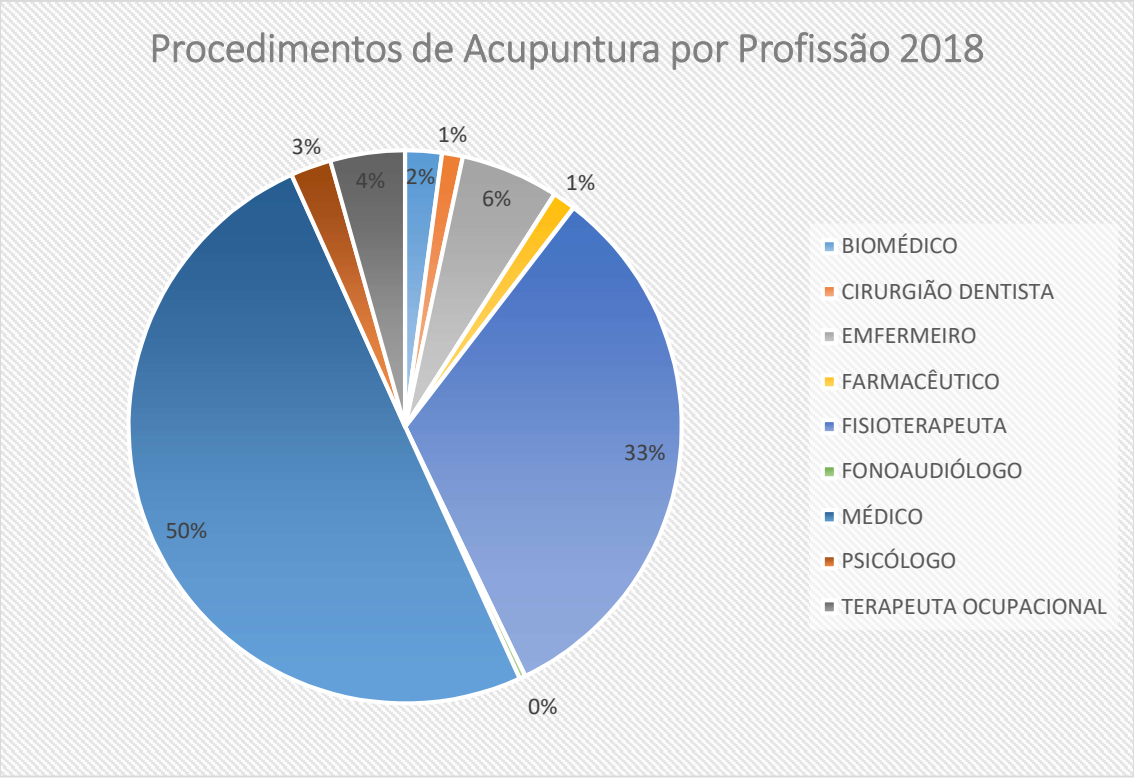

2. Procedimento: 0309050049 SESSÃO DE AURICULOTERAPIA

Profissional - CBO	2017	2018	Total
TOTAL	**140.003**	**264.805**	**404.808**
ASSISTENTE SOCIAL	818	3.153	3.971
BIOMÉDICO	116	957	1.073
CIRURGIAO DENTISTA	3.980	6.448	10.428
ENFERMEIRO	29.342	50.946	80.288
FARMACÊUTICO	4.366	13.205	17.571
FISIOTERAPEUTA	54.184	93.290	147.474
FONOAUDIÓLOGO	2.886	7.361	10.247
MÉDICO	22.716	30.622	53.338
NUTRICIONISTA	5.422	13.993	19.415
PROFISSIONAL DE EDUCACAO FISICA NA SAUDE	5.111	17.671	22.782
PSICÓLOGO	7.242	15.379	22.621
TERAPEUTA OCUPACIONAL	3.820	11.780	15.600

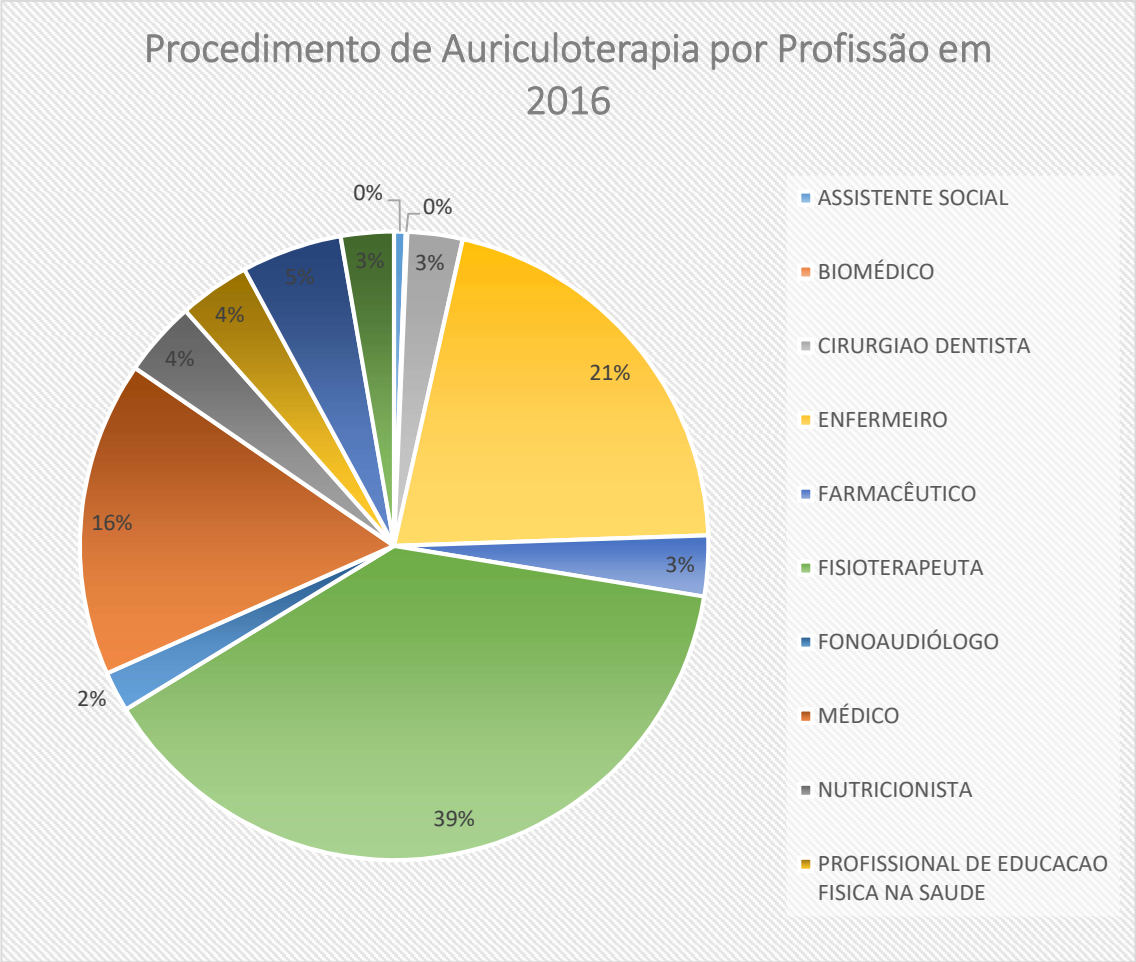
Procedimento de Auriculoterapia por Profissão em 2016
0%
0%
3%
21%
3%
39%
2%
16%
4%
4%
5%
3%
ASSISTENTE SOCIAL
BIOMÉDICO
CIRURGIAO DENTISTA
ENFERMEIRO
FARMACÊUTICO
FISIOTERAPEUTA
FONOAUDIÓLOGO
MÉDICO
NUTRICIONISTA
PROFISSIONAL DE EDUCACAO FISICA NA SAUDE

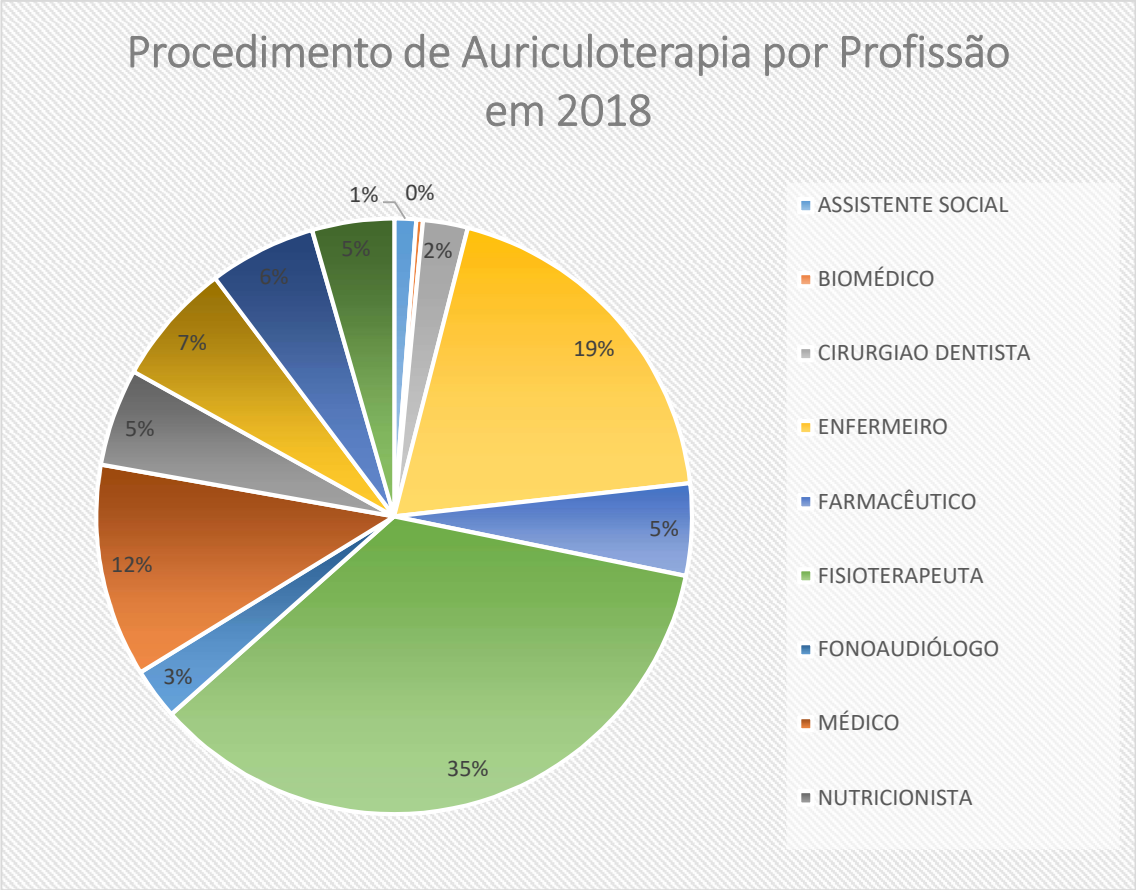

3. Número de Municípios ofertando acupuntura dados (SCNES)

Ano	**2015**	**2018**
Número de municípios com serviço de Acupuntura	368	543
Municípios sem serviço de Acupuntura	5202	5027